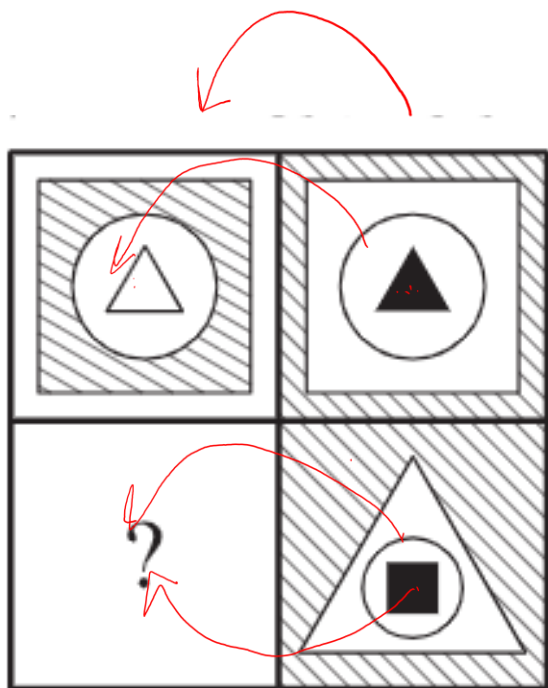


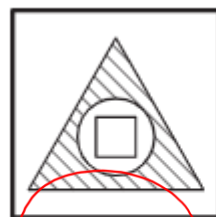




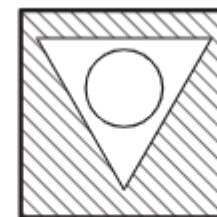
ابتدا ردیف ها رو بررسی می کنیم و معلوم کنیم چی تغییر کرده



~~۱~~



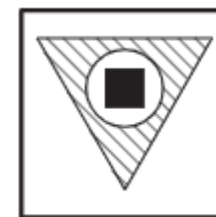
۲



~~۳~~



~~۴~~






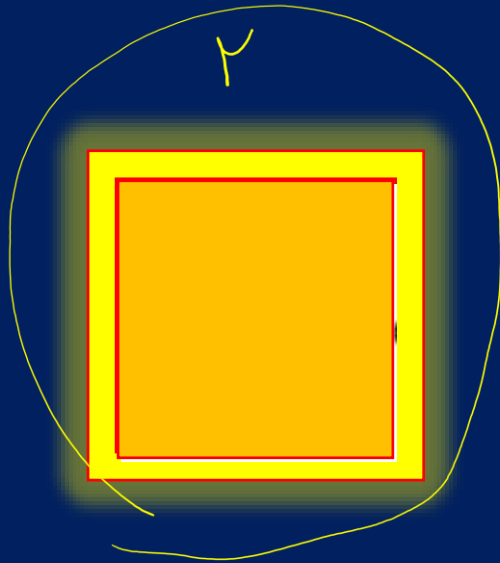

~~۵~~





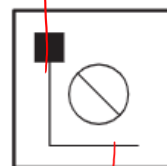
1+1=2  
1+2=3  
x=+

# هوش تصویری

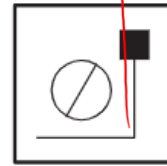


بعضی وقتا باید سطر و ستون رو با هم بررسی کنم 


**مثال:** کدام یک از تصویرهای زیر، جدول را کامل می کند؟

(۱) ✗



(۲) ✗

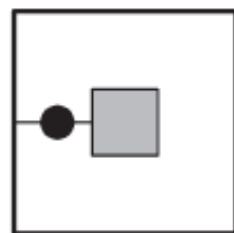
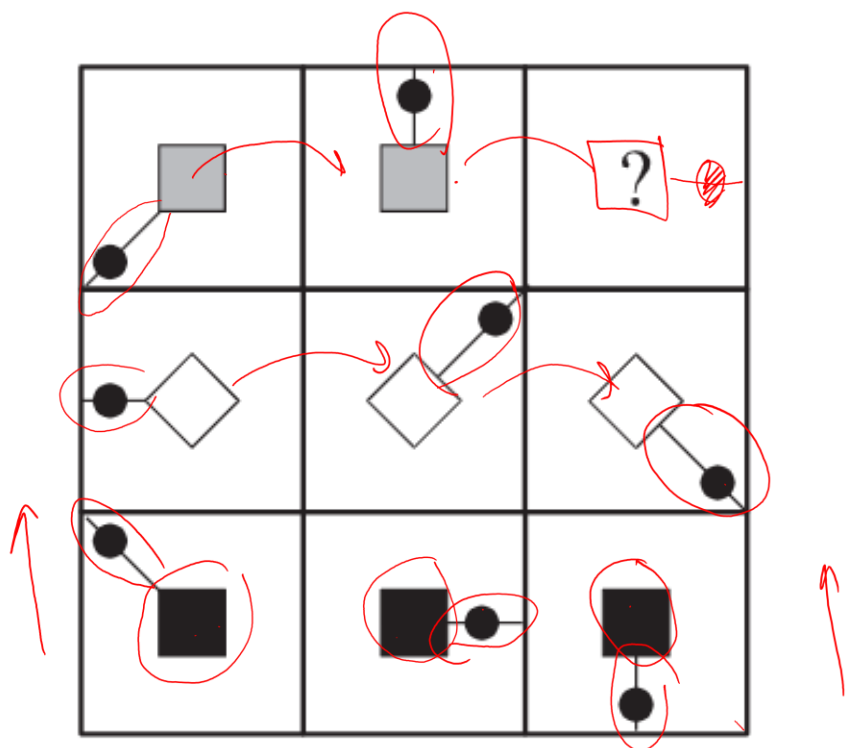


(۳) ✓

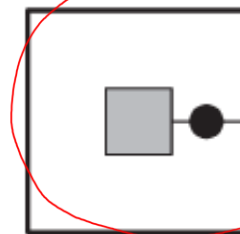
ممکنه سطر و ستون با هم تغییر کنن



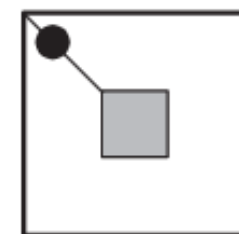
مثال: کدامیک از تصویرهای زیر، جدول را کامل می کند؟



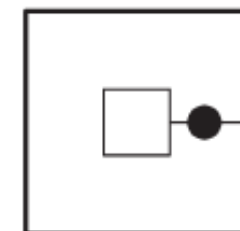
(۳)



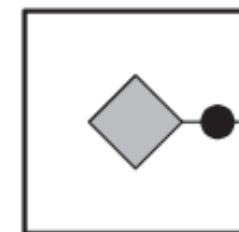
(۲)



(۱)



(۴)



(۵)



توضیح	مثال	الگو
همان طور که می بینید، فلش ها و ستاره های یکی در میان قرار گرفته اند و این نحوه ی قرارگیری هم در سطرها، هم در ستون ها رعایت شده است.		تصاویر متناوب
اگر به موقعیت شکل ها (مثلاً مربع) دقت کنید، می بینید هر یک از آنها با حرکت از یک سطر به سطر بعدی، یک ستون به عقب می روند.		حرکت رو به جلوی تصاویر در هر سطر و ستون



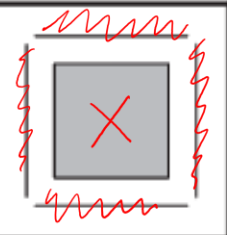
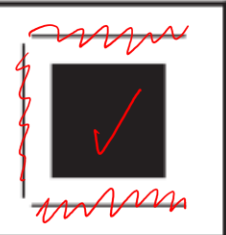
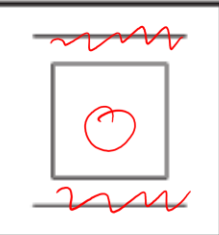
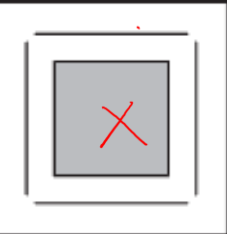





توضیح	مثال	الگو
جدول داده شده مانند یک پازل ۹ تکه است که با کنار هم قرار گرفتن خانه های آن، تصویری کلی به وجود می آید.		تشکیل یک تصویر کلی توسط خانه های جدول
در هر سطر و ستون این جدول هر یک از نمادها یک بار ظاهر شده است.		تعداد دفعات ظاهر شدن یک شکل خاص در یک سطر یا ستون
در هر سطر و ستون این جدول دایره ی ۱ خطی، دایره ی ۲ خطی و دایره ی ۳ خطی یک بار ظاهر شده است.		تعداد دفعات ظاهر شدن یک ویژگی متفاوت در یک سطر یا ستون


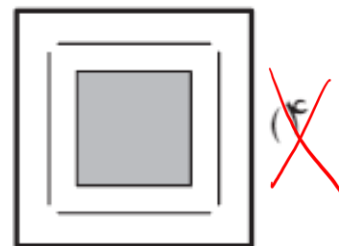
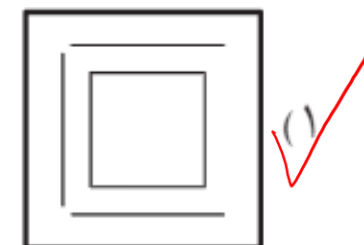




# جدول قاطی پاتی

**مثال:** کدام یک از تصاویر زیر، جدول را کامل می کند؟





بعضی وقتا خونه آخر ، ترکیب خونه اول و دومه



→ ① ② ③


از رنگ اول و دوم  
رنگ سوم رو

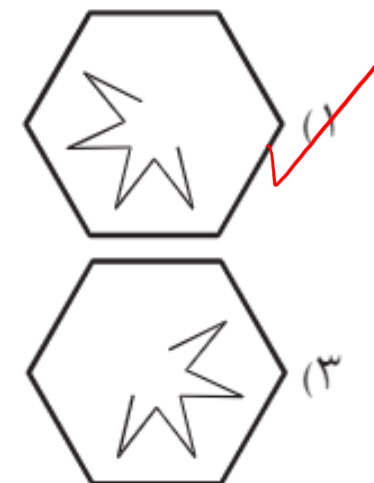
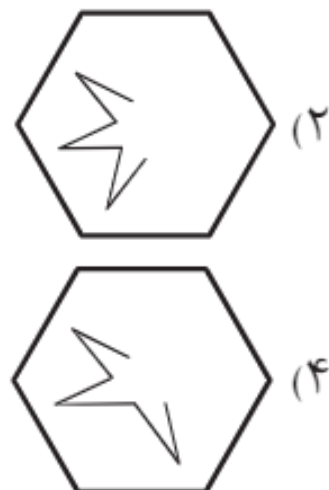
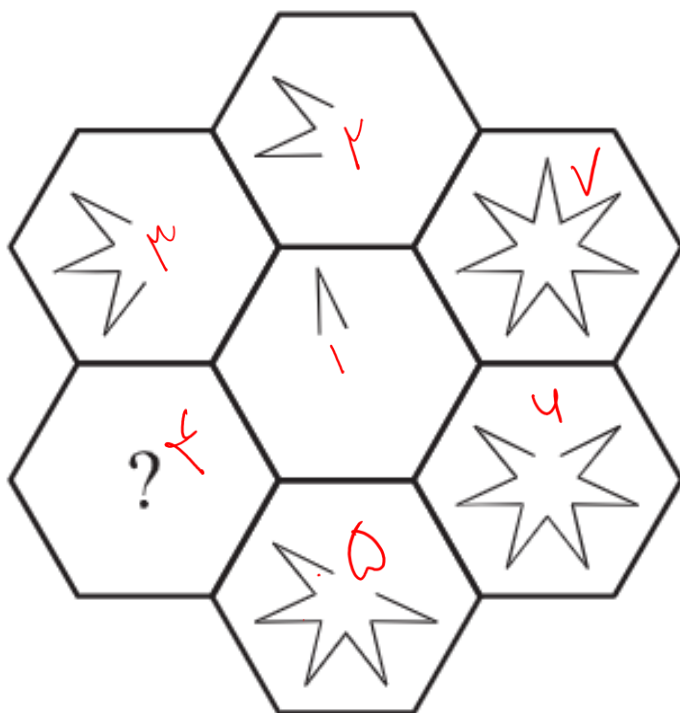
نگار سری رنگی رو از شکل دوم بگیره

مثال: کدام یک از تصویرهای زیر، جدول را کامل می کند؟



# بچرخ تا بچرخیم

**مثال:** کدام یک از تصویرهای زیر، جدول را کامل می‌کند؟



مثال	الگو
	<p>دو تصویر پشت سر هم تکرار می شوند. (در اینجا مربع و دایره)</p>
	<p>خانه ها با هم یک تصویر کلی را نشان می دهند.</p>

مثال	الگو
	<p>شکل های یکسان در خانه های مقابل یکدیگر قرار می گیرند.</p>
	<p>شکل ها نسبت به شش ضلعی مرکزی وارونه شده اند.</p>